

## Localizing the SDGs since 2016

- Declaration of Comittment
- Local Support for Global Challenges
- Publications and articles

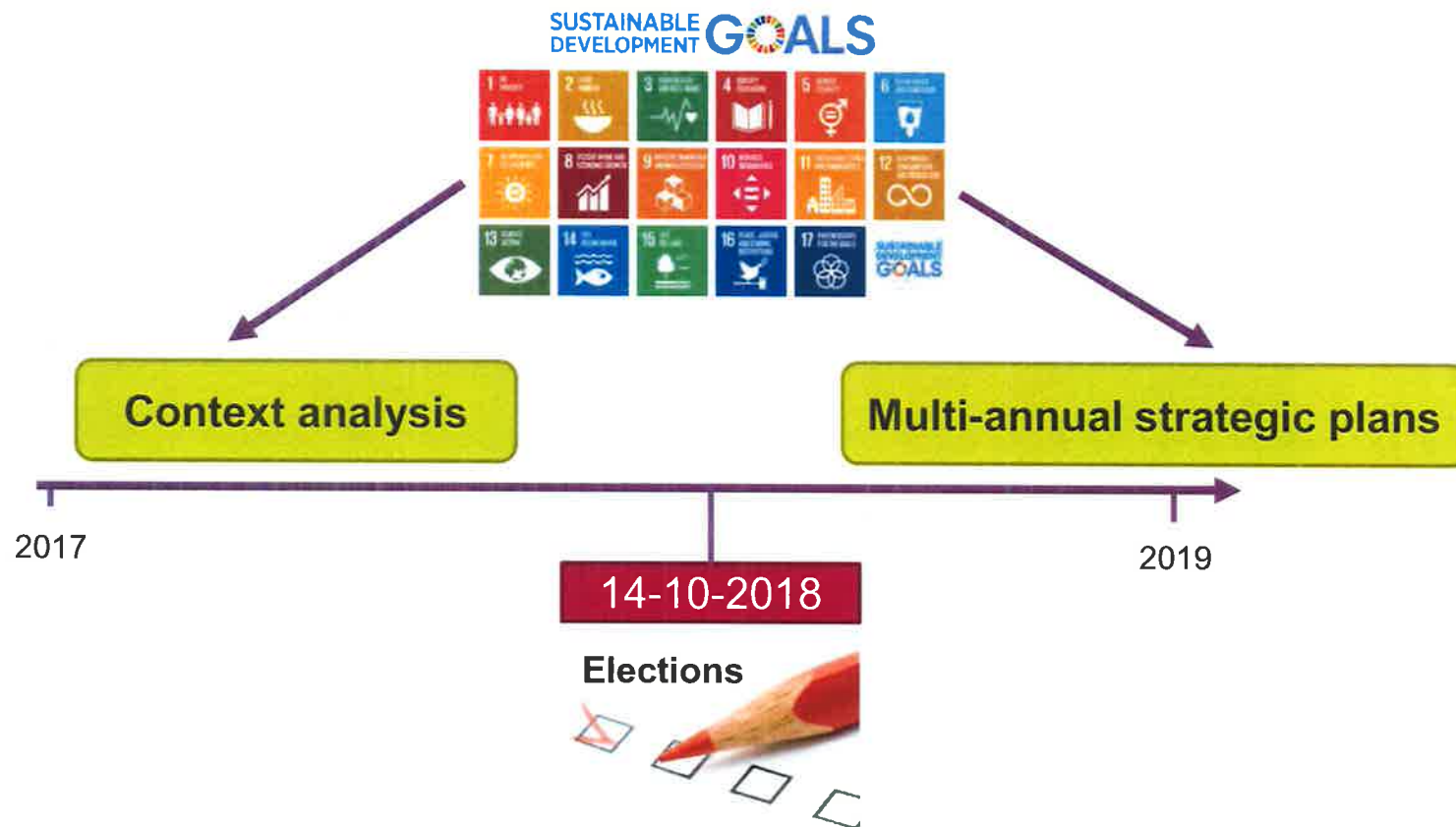


## SDG-pilot project

- 20 pilot municipalities
- Timeframe: 2017 – 2019
- Goal: coherent, ambitious and integrated local policy for sustainable development, with the SDGs as framework
- 3 tracks:
  1. Sensitization
  2. Politics
  3. Policy

**Local elections on October 14**  
= window of opportunity





## SDGs in policy: monitoring and reporting

1. SDG-codes in planning software
2. Tool for self-analysis
3. Set of local SDG-indicators



# Tool for self-analysis

SDG Tool na individuele bezoeken - Laatste opgeslagen: 18/01/2018 10:17 - Gefloten Kalfen

Bestand Start Invoegen Tekenen Pagina-indeling Formules Gegevens Controleeren Beeld Vertal wat u wilt doen

Knippen Plakken Kopieeren Plakken Opmaak kopiëren/plakken

Calibr 11 A A Teksterugloop Standaard

B I U Lettertype Urtijning Gelai

Voorwaardelijke opmaak Opmaak als tabel Celstijlen Invoegen Verwijderen Opmaak

AutoSom Doornvoeren Sorteren en filteren Zoeken en selecteren

Wissen

Bewerken

	A	B	C	D	E	F	G	H	I	J	K	L	M	N	O	
1						Wilt u jullie in de toekomst hier nog op inzetten?	Indien ja: Stappenplan									
2				Antwoord op vraag (groen, oranje, rood)	Toelichting	(ja/nee)	Wie?	Wanneer?	Hoe?				Suggesties (cf. laatste tabblad)			
3	SENSIBILISERING - Administratie	1.1	Heb je via interne SDG-infosessies of SDG-acties minstens de helft van de gemeentelijke diensten bereikt?	ja												
4		1.2	Waren er medewerkers van de front office en het technisch personeel aanwezig op de interne SDG-infosessies of SDG-acties?													
5		1.3	Heb je interne infosessie(s) gehouden voor de diensthoofden/MAT?													
6		1.4	Heb je een SDG-infosessie gehouden voor het OCMW?													
7	SENSIBILISERING - Politiek	2.1	Heb je een SDG-infosessie gehouden voor de politieke vertegenwoordigers (schepencollege, gemeenteraad)?													
8		2.2	Heeft het schepencollege zich formeel geëngageerd voor de SDGs (bv. ondertekening SDG-engagementsverklaring van de VVSG)?													
9		2.3	Weten de lokale politici dat ze de SDGs kunnen integreren in hun partijprogramma's?													
10	SENSIBILISERING - Burger	3.1	Heb je SDG-infosessies voor adviesraden gehouden?													
11		3.2	Heb je SDG-infosessies of SDG-acties voor de brede bevolking gehouden?													
12		3.3	Heb je al SDG-infosessies gehouden voor externe actoren (scholen, verenigingen, privé-actoren, bedrijven...)?													
		3.4	Zijn de SDGs op één of andere manier geïntegreerd in de gemeentelijke subsidierelementen (vb. jeugd, sport, cultuur...)?													

Haandleiding Bouwen aan je SDG gemeente Suggesties

Gerred 100%

# Set of local SDG-indicators

Cluster	Doelstelling	Indicator				
People	1. Beëindig armoede overal en in al haar vormen	Geboortes in kansarme gezinnen	Inwoners met betalingsmoeilijkheden	Betaalbaarheid van het wonen; woonquote	Personen met een (equivalent) leefloon	
	2. Beëindig honger, bereik voedselzekerheid en verbeterde voeding en promoot duurzame landbouw	Voedselbedeling	Aantal korte keten landbouwbedrijven			
	3. Verzeker een goede gezondheid en promoot welzijn voor alle leeftijden	Lokale Gezondheidsindicator Mobiliteit	Betaalbaarheid gezondheidszorg	Psychische gezondheid	Tevredenheid over gezondheidsvoorzieningen	
	4. Verzeker gelijke toegang tot kwaliteitsvol onderwijs en bevorder levenslang leren voor iedereen	Vroegtijdig schoolverlaten voor het secundair onderwijs	Aanwezigheid leuters in onderwijs	Werkloosheid van laaggeschoolden	Onderwijs kansarmoede-indicator	
	5. Bereik gendergelijkheid en empowerment voor alle vrouwen en meisjes	Partnernetwerk	Aandeel vrouwen in leidinggevende ambtelijke en politieke functies bij gemeente			
Environment	7. Verzeker toegang tot betaalbare, betrouwbare, duurzame en moderne energie voor iedereen	Totale energieverbruik van huishoudens voor verwarming	Duurzaamheid van de woning	Energie-arme huishoudens	Groene stroom	
	8. Bevorder aanhoudende, inclusieve en duurzame economische groei, volledige en productieve tewerkstelling en waardig werk voor iedereen	Werkzaamheidsgraad	Bruto toegevoegde waarde per werkende	Langdurige werklozen	Tewerkstelling via trajectbegeleiding OCMW	Bedrijfsafvalstoffen van de gemeente
	9. Bouw veerkrachtige infrastructuur, bevorder inclusieve en duurzame industrialisering en stimuleer innovatie	Bereikbaarheid van het centrum van de gemeente met de fiets en het openbaar vervoer	Broeikasgasemissies van huishoudens, tertiair en industrie	Internet aansluiting		
	10. Dring ongelijkheid in en tussen landen terug	Fiscaal inkomen beneden de kritische grens	Welvaartsindex	Sociale integratie in de buurt		
	11. Maak steden en menselijke nederzettingen inclusief, veilig, veerkrachtig en duurzaam	Comfortniveau van de woning	Dominant vervoersmiddel voor verplaatsingen tussen woonplaats en werk, school of opleiding	Actieve betrokkenheid van de burger	Restafval per inwoner	Luchtkwaliteit
Planet	6. Verzeker toegang en duurzaam beheer van wateren sanitair voor iedereen	Risicograad en zuiveringsgraad	Waterkwaliteit	Aansluitingsgraad waterleidingnet		
	12. Verzeker duurzame consumptie- en productiepatronen	Recyclage	Duurzaam aankoopbeleid	Milieubewust handelen		
	13. Neem dringende actie om klimaatverandering en haar impact te bestrijden	Bodemafdichting	Broeikasgasemissies van huishoudens, tertiair en industrie	Burgemeester convenant/lokaal klimaatplan		
	14. Behoud en maak duurzaam gebruik van oceanen, zeeën en mariene hulpbronnen	Straat- en veegvuil				
	15. Bescherm, herstel en bevorder het duurzaam gebruik van ecosystemen op het vasteland, beheer bossen en wouden duurzaam, bestrijd woestijnvorming, stop landdegradatie en draai het terug en roep het verlies aan biodiversiteit een halt toe	Ontbouwde oppervlakte aardeel akkerland & bos	Groen in de gemeente			
Peace	16. Bevorder vreedzame en inclusieve samenlevingen met het oog op duurzame ontwikkeling, verzekert toegang tot justitie voor iedereen en bouw op alle niveaus doelbepalende, verantwoordelijke en toegankelijke instellingen uit	Algemeen onveiligheidsgevoel	Diversiteit bij het bestuur	Consultatie van bewoners	Tevredenheid over de dienstverlening	
Partnership	17. Versterk de implementatiemiddelen en revitaliseer het wereldwijd partnerschap voor duurzame ontwikkeling	Aandeel gemeentelijk budget aan lokaal mondiaal beleid	Budget voorzien voor subsidies internationale samenwerking als			

# Set of local SDG-indicators



Doelstelling	Subdoelstelling	voor Vlaams lokaal bestuur	Indicator	Beschikbaarheid	Beschrijving	Bron
1. Beëindig armoede overal en in al haar vormen	Algemeen	Relevant	Personen (en kinderen) in een gezin met zeer lage werkintensiteit	Centraal	Aandeel personen van 0 tot 59 jaar en aandeel kinderen van 0 tot 17 jaar dat leeft in een gezin waarvan de werkintensiteit lager of gelijk is aan 0,2 op 1 januari van het jaar	<a href="https://gemeentemonitor.vlaanderen.be/personen-en-kinderen-een-gezin-met-zeer-lage-werkintensiteit">https://gemeentemonitor.vlaanderen.be/personen-en-kinderen-een-gezin-met-zeer-lage-werkintensiteit</a>
1. Beëindig armoede overal en in al haar vormen	1.1 Tegen 2030 erden armoede uitlofen voor alle mensen werkeloos, die niet minder dan 5 USD per dag moeten verdienen 1.2 Tegen 2030 het aandeel mannen, vrouwen en kinderen van alle leeftijden die volgens de nationale definities in armoede leven in al haar dimensies, minstens tot de helft terugbrengen	Niet				
1. Beëindig armoede overal en in al haar vormen	1.2 Tegen 2030 het aandeel mannen, vrouwen en kinderen van alle leeftijden die volgens de nationale definities in armoede leven in al haar dimensies, minstens tot de helft terugbrengen	Relevant	Fiscaal inkomen beneden de kritische grens	Centraal	Aandeel individuele fiscale aangiften (zonder nul aangiften) met een netto belastbaar inkomen lager dan 10.000 euro en aandeel gemeenschappelijke aangiften (zonder nul aangiften) met een netto belastbaar inkomen lager dan 20.000 euro	<a href="https://gemeentemonitor.vlaanderen.be/fiscaal-inkomen-benede-de-kritische-grens">https://gemeentemonitor.vlaanderen.be/fiscaal-inkomen-benede-de-kritische-grens</a>
1. Beëindig armoede overal en in al haar vormen	1.2 Tegen 2030 het aandeel mannen, vrouwen en kinderen van alle leeftijden die volgens de nationale definities in armoede leven in al haar dimensies, minstens tot de helft terugbrengen	Relevant	Geboortes in kansarme gezinnen	Centraal	Om de evolutie van kansarmoede bij zeer jonge kinderen op te volgen wordt per jaar de kansarmoede-index berekend. De kansarmoede-index voor het Vlaamse Gewest voor jaar X wordt als volgt berekend: het aantal kinderen geboren in jaar X, X-1 en X-2 in een gezin dat leeft in kansarmoede en dat woont in het Vlaamse Gewest op 31 december van het jaar X, gedeeld door het totaal aantal kinderen geboren in die 3 jaar en dat woont in het Vlaamse Gewest op 31 december van het jaar X (in percentage).	<a href="https://www.kindergesin.be/dijfers-ea-rapporten/dijfers/kansarmoede/gemeentelijk-niveau/#lokaal-dashboord-kansarmo">https://www.kindergesin.be/dijfers-ea-rapporten/dijfers/kansarmoede/gemeentelijk-niveau/#lokaal-dashboord-kansarmo</a>
1. Beëindig armoede overal en in al haar vormen	1.2 Tegen 2030 het aandeel mannen, vrouwen en kinderen van alle leeftijden die volgens de nationale definities in armoede leven in al haar dimensies, minstens tot de helft terugbrengen	Relevant	Inwoners met betalingsmoeilijkheden	Centraal	Aandeel inwoners (%) dat behoort tot een huishouden met betalingsmoeilijkheden dat het afgelopen jaar problemen heeft gehad om één of meerdere rekeningen te betalen (huishuur, energiekosten, gezondheidskosten, schoolkosten, ...) die onderworpen zijn aan een betalingsmoeilijkheidsprocedure (Thuisstaat niet-Nederlands, laag opleidingsniveau van de moeder, Ontvangen van een schooltoelage, Wonen in een buurt met hoge mate van schoolse vertraging) waaraan de leerlingen voldoen ("oantikken"), gesommeerd voor alle leerlingen, en vervolgens gedeeld door het totaal aantal leerlingen. De OKI is bijgevolg een indicator op 0 tot 100.	<a href="https://gemeentemonitor.vlaanderen.be/inwoners-met-betalingsmoeilijkheden">https://gemeentemonitor.vlaanderen.be/inwoners-met-betalingsmoeilijkheden</a>
1. Beëindig armoede overal en in al haar vormen	1.2 Tegen 2030 het aandeel mannen, vrouwen en kinderen van alle leeftijden die volgens de nationale definities in armoede leven in al haar dimensies, minstens tot de helft terugbrengen	Relevant	Onderwijs kansarmoede-indicator	Centraal	Aandeel (%) van de inwoners dat aangeeft moeilijk rond te komen met het maandelijks beschikbare inkomen	<a href="https://gemeentemonitor.vlaanderen.be/ok-i-onderwijs-kansarmoede-indicator">https://gemeentemonitor.vlaanderen.be/ok-i-onderwijs-kansarmoede-indicator</a>
1. Beëindig armoede overal en in al haar vormen	1.2 Tegen 2030 het aandeel mannen, vrouwen en kinderen van alle leeftijden die volgens de nationale definities in armoede leven in al haar dimensies, minstens tot de helft terugbrengen	Relevant	Subjectieve armoede	Centraal (oceanusteden)	Aandeel (%) van de inwoners dat aangeeft moeilijk rond te komen met het maandelijks beschikbare inkomen	<a href="https://www.gemeente-en-stadsmonitor.vlaanderen.be/subjectieve-armoede">https://www.gemeente-en-stadsmonitor.vlaanderen.be/subjectieve-armoede</a>
1. Beëindig armoede overal en in al haar vormen	1.2 Tegen 2030 het aandeel mannen, vrouwen en kinderen van alle leeftijden die volgens de nationale definities in armoede leven in al haar dimensies, minstens tot de helft terugbrengen	Relevant	Personen met een (equivalent) leefloon	Centraal	Aandeel personen met een leefloon of equivalent leefloon ten opzichte van de totale bevolking, begin van het jaar, totaal en naar geslacht, leeftijd en categorie	<a href="https://gemeentemonitor.vlaanderen.be/personen-met-een-equivalent-leefloon">https://gemeentemonitor.vlaanderen.be/personen-met-een-equivalent-leefloon</a>
	1.3 Nationaal toepasbare sociale beschermingsystemen en maatregelen implementeren voor iedereen, met inbegrip van sociale beschermingsvloeren, en tegen 2030 een aanzienlijke dekkinggraad realiseren van de armen en de kwetsbaren		Personen met een (equivalent) leefloon			
	1.3 Nationaal toepasbare sociale beschermingsystemen en maatregelen implementeren voor iedereen, met inbegrip van sociale beschermingsvloeren, en tegen 2030 een aanzienlijke dekkinggraad realiseren van de armen en de kwetsbaren		Inkomensgarantie voor			



Thank you!

Questions?

Jules De Winter  
International Officer VVSG  
[Jules.dewinter@vvsg.be](mailto:Jules.dewinter@vvsg.be)



# The Implementation of SDGs in Indonesia

**Coordinating Ministry: National Development Planning Agency (Bappenas)**

**National Policy on SDGs : Presidential Decree No. 59 on Achieving SDGs**



**The role of sub-national governments (Article 15):**

- a. To achieve the targets of SDGs at local level, the Governor prepared a quinquennial SDGs **Local Action Plan** together with the Regent/Mayor in respective regions by engaging CSOs, Philantropy, Private Sectors, Academician and other related stakeholders.
- b. Further provisions regarding coordination mechanism on preparation, supervision, evaluation and reporting of quinquennial SDGs Regional Allocation Plan are stipulated in the Minister of National Development Planning Regulation/Head of National Development Planning Agency

**The Role of Local Governments in Localising SDGs (Bappenas, 2017)**

1. Provide support on policies, regulations, budget allocations and programs
2. Mapping and integration of national SDGs targets and indicators into RPJMD
3. Capacity Improvement of Local Government and related stakeholders in SDGs implementation
4. Socialization/dissemination, communication and advocacy to the whole community
5. Data/information preparation

# Provincial Governments With Final Local Action Plan



No	Provinsi	Nomor Pergub
1	Sumatera Barat	-
2	Riau	Pergub Riau No 33 Tahun 2018
3	Bengkulu	Pergub Bengkulu No 36 Tahun 2018
4	Lampung	Pergub Lampung No 19 Tahun 2018
5	Jawa Barat	Pergub Jawa Barat No 18 Tahun 2018
6	Jawa Tengah	Pergub Jawa Tengah No 74 Tahun 2018
7	DI Yogyakarta	Pergub DI Yogyakarta No 34 Tahun 2018
8	Jawa Timur	Pergub Jawa Timur No 70 Tahun 2018
9	Bali	Pergub Bali No 65 Tahun 2018
10	Nusa Tenggara Timur	Pergub Nusa Tenggara Timur No 29 Tahun 2018
11	Kalimantan Utara	Pergub Kalimantan Utara No 56 Tahun 2018
12	Sulawesi Selatan	Pergub Sulawesi Selatan No 101 Tahun 2018
13	Gorontalo	Pergub Gorontalo No 56 Tahun 2018
14	Kalimantan Timur	Pergub Kalimantan Timur No 43 Tahun 2018

# Reporting Mechanism On SDGs in Indonesia

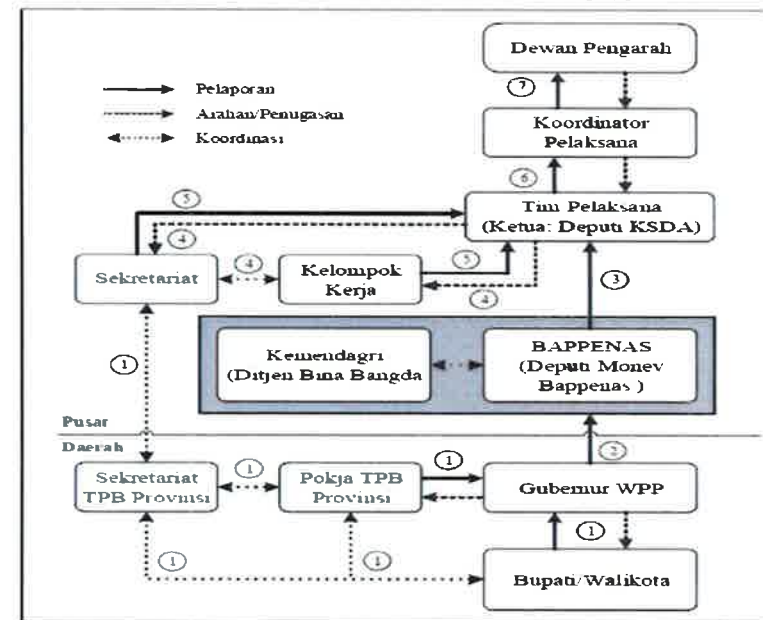
The Decree of Minister for National Development Planning/Head of Bappenas No. 7/2018 on the mechanism of coordinating the preparation of planning, implementation, monitoring, evaluation, and reporting of the SDGs



Article 25:  
Governor submit the report on the implementation of SDGS Local Action Plan to Bappenas and Ministry of Home Affairs every year or when required

Sub-national level

Monev & Reporting Mechanism of Subnational Government



## PROFILE OF LOCALISE SDGs PROJECT

## ABOUT THE PROJECT



**LOCALISE** stands for **L**eadership, **O**wnership and **C**apacities for **A**genda 2030 **L**ocal **I**mplementation and **S**takeholders **E**mpowerment which aims to support the local implementation of the SDGs in Indonesia by strengthening the capacities of local governments and their associations to plan, implement and monitor the SDGs at local level.

Implemented by:



Funded by:



### Overall Objective:


To empower **L**as and **A**LAs for enhancing governance and more effective development policies and to promote inclusive and sustainable local development through **S**DGs attainment.

### Specific Objectives:

1. Strengthen the capacity of **L**as to perform their legal and institutional mandate to tackle poverty through application of **S**DGs indicators in their policies and planning.
2. Enhance **A**LAs institutional and operational capacities in performing their functions to raise **S**DGs awareness.

## PROFILE OF LOCALISE SDGs PROJECT

## TARGETED AREAS



**16 Provinces:** North Sumatra, South Sumatra, Lampung, West Java, Central Java, East Java, Bali, West Nusa Tenggara, East Nusa Tenggara, West Kalimantan, East Kalimantan, South Sulawesi, South East Sulawesi, Maluku, North Maluku, Papua

**14 Cities:** Padang, Pariaman, Sawah Lunto, Padang Panjang, Tanjung Pinang, Jambi, Bengkulu, Pangkal Pinang, Tangerang, Serang, Palangkaraya, Tarakan, Kotamobagu, Gorontalo

# PROFILE OF LOCALISE SDGs PROJECT

## CORE ACTIVITIES



### NETWORKING & COLLABORATION

Joint Activities with SDGs related organizations



### KNOWLEDGE SHARED PLATFORM

- Website
- Baseline Survey
- Articles
- Social Media



### CAPACITY BUILDING

- National Training on SDGs
- Local Training in 16 Provinces
- City Diplomacy Training





## “Discussion and Questions”





## “Next steps”

